

**● BLAUPUNKT**



*Enjoy it.*

2,4A Gyors Töltő

BP24

## ELEKTROMOS ESZKÖZÖK – ÁLTALÁNOS BIZTONSÁGI ÚTMUTATÓ

Ezt akkor is figyelembe kell venni, ha akkumulátoros eszközt vásárolt, és akkumulátortöltőt is tartozik hozzá.

- Használjon kismegszakítót: A biztonságos használat érdekében mindig használni kell kismegszakítót, amely megvédi Önt elektromos balesetek esetén.
- Üzemi feszültség: Mielőtt bekapcsolná az eszközt, mindig ellenőrizze, hogy az adattábláján található feszültség megfelel az áramellátó hálózat feszültségének.
- Hosszabbító kábelek: Mindig ellenőrizze, hogy a kábel nem okoz-e botlásveszélyt, és biztonságosan helyezze el a munkavégzési területen. Ne lépje át, lépjen rá vagy helyezzen rá tárgyakat, mert ez sérülést okozhat. A balesetek megelőzése érdekében fontos, hogy a munkavégzés során mindig pontosan tudja, hol helyezkedik el a hosszabbító kábel. A betápkábeleket mindig védeni kell az éles szélektől, hőtől és olajoktól. A kábelen nem lehet csomó vagy törés.
- Ha a hosszabbító kábel sérült: Azonnal húzza ki a csatlakozóaljzatból, addig ne érintse meg, amíg nem húzta ki.

## AKKUMULÁTOROS ESZKÖZÖK – ÁLTALÁNOS BIZTONSÁGI ÚTMUTATÓ

Ez az útmutató minden olyan eszközre vonatkozik, amelyhez akkumulátor tartozik.

- Akkumulátorsavval kapcsolatos veszélyek: Ha az akkumulátor véletlenül megsérül, vagy a használata nem rendeltetésszerű körülmények között történik, az akkumulátorból folyadék kerülhet ki: ehhez ne érjen hozzá. Az akkumulátorból kifolyt folyadék irritációt vagy égést okozhat.
- Ha hozzáért, azonnal öblítse le vízzel. Ha a folyadék szembe került, legalább 10 percig öblítse vízzel és forduljon orvoshoz. Tájékoztassa az orvost, hogy a folyadék 25-35%-os kálium-hidroxid oldat.
- Az akkumulátor csatlakoztatása: Mielőtt csatlakoztatná az akkumulátort az elektromos eszközhöz, ellenőrizze, hogy bekapcsológomb Off/Ki állásban van rögzítve. Az eszköz véletlen elindítása súlyos személyi sérülést okozhat.
- Az eszköz szállítása: Az eszköz szállítása előtt mindig vegye ki az akkumulátort a véletlen elindítás megakadályozása érdekében.
- Töltő: Csak a BLAUPUNKT által meghatározott töltővel töltsen. Egy adott akkumulátoregységhez tartozó töltő tűzveszélyt jelenthet, ha egy másik akkumulátoregységgel használja.
- A megfelelő akkumulátor: A BLAUPUNKT elektromos eszközöket csak BLAUPUNKT akkumulátoregységekkel használja. Bármely egyéb akkumulátoregység használata sérülés- és tűzveszélyt okozhat.
- Rövidzárlat veszélye: Ha az akkumulátoregységet nem használja, fémtárgyakkal való érintkezéstől védve tárolja (pl. gémkapcsok, érmék, kulcsok, szögek, csavarok vagy egyéb kisméretű fémtárgyak, amelyek rövidzárlatot okozhatnak a két pólus között). Az akkumulátor két pólusa közötti rövidzárlat égési sérülést vagy tüzet okozhat.
- Ne nyissa ki: Soha, semmilyen okból ne próbálja kinyitni az akkumulátoregységet. Ha az akkumulátoregység műanyag háza eltörik vagy megreped, azonnal hagyja abba a használatát és ne töltsen fel.
- Ártalmatlanítás: Ha az akkumulátor elérte az élettartama végét, vagy más okból került leselejtezésre, nem szabad a háztartási hulladékgyűjtőbe dobni. A környezet védelme érdekében kérjük, juttassa el a helyi újrahasznosító központba vagy más, engedéllyel rendelkező szelektív gyűjtéssel és ártalmatlanítással foglalkozó helyre.
- Túltöltés: Ha az akkumulátor feltöltött, és a zöld fény kigyullad, azonnal távolítsa el az akkumulátort.

## HASZNÁLATI UTASÍTÁS



1	Akkumulátor port
2	Piros LED lámpa
3	Zöld LED lámpa

- Az akkumulátor töltéséhez helyezze a töltőt egy száraz helyre, egy 240 V-os AC elektromos csatlakozóaljzat közelébe.
- Dugja be a csatlakozót az aljzatba.
- Csúsztassa az akkumulátort a töltőre, ellenőrizve, hogy a töltő hornyai illeszkedjenek az akkumulátorba, amíg az akkumulátor a helyére nem kattann, és az akkumulátor retesznyelve nem rögzíti azt.
- A töltöttségi állapotot a lámpák jelzik az alábbi táblázatnak megfelelően.

### Akkumulátoros Eszközök – Töltésjelző lámpák













Az alábbi táblázat a töltőn lévő LED lámpák által jelzett töltöttségi állapotokat mutatja.

Zöld lámpa (7)	Piros lámpa (6)	Az akkumulátor a helyén van	Töltöttségi állapot
be	Ki	Nem	A töltő csatlakozik az áramellátó hálózathoz
Ki	be	IGEN	Akkumulátortöltés
be	Ki	IGEN	Akkumulátor teljesen feltöltve

A termék műszaki adatai	
Feszültségi teljesítmény	220 ~ 240v, 60 Hz
Kimeneti teljesítmény	2,4 A
Becsült töltési idő (2Ah akkumulátor)	60 perc
Becsült töltési idő (4Ah akkumulátor)	130 perc

## SZIMBÓLUMOK

A kézikönyvben vagy a szerszámon található adattáblán szimbólumok lehetnek. Ezek fontos információkat tartalmaznak a termékre vagy annak használatára vonatkozóan.

	A használati utasítást el kell olvasni		Viseljen biztonsági lábbelit
	A termék megfelel a CE biztonsági szabványoknak		Viseljen védőkesztyűt
	A termék megfelel a RoHS biztonsági szabványoknak		Viseljen védőkesztyűt
	Általános figyelmeztetés		Viseljen védőruházatot
	A hulladékot a WEEE szabványok szerint kell kezelni		Viseljen védőmaszkot
	Lítiumion-akkumulátort tartalmaz		Viseljen szemvédőt
	A terméket kettős szigetelés védi		Viseljen fejdédőt
	Tűzveszély		Használjon légzésvédő eszközt
	Áramütés veszélye		

## ÁRTALMATLANÍTÁS



Ne dobja a háztartási hulladékba.

Az Elektromos és Elektromos Berendezések hulladékairól szóló 2012/19/EU európai irányelv szerint a terméket környezetbarát módon kell ártalmatlanítani. Javasoljuk, hogy újrahasznosítással foglalkozó gyűjtőponton adja le.

## GARANCIA

A termék 3 éves garanciával rendelkezik a gyártási meghibásodásokra. A garanciális időszak a termék megvásárlásának időpontjától, a vásárlást igazoló számla alapján érvényes. A termékgarancia csak a gyártási meghibásodásokra vonatkozik, az alábbiakra nem: helytelen használatból eredő meghibásodások (mint pl. leejtés, helytelen szállítás, nem a kézikönyvben meghatározott feszültségnek megfelelő fő tápforrásra történő csatlakoztatás, idegen testek behelyezése, az alkatrészek természetes elhasználódása, pl. műanyag alkatrészek - sapkák, gombok, fogók, zárreteszek, tápkábelek stb. - és fémalkatrészek - kábelek, motorok stb.-). Ezenkívül a garancia nem vonatkozik természeti behatások okozta károkra (pl. villám, árvíz, tengervíz, oxidáció, páratartalom stb.). A garancia megszűnik, ha a technikusaink által elvégzett elemzés megállapítja, hogy a meghibásodások a helytelen használatból, ipari jellegű használatból vagy nem rendeltetésszerű használatból eredtek (a rendeltetésszerű használatot bemutatja az útmutató). A garancia hatályát veszti, ha kiderül, hogy a gépet módosították vagy nem a Blaupunkt által felhatalmazott személy vagy szerviz javította. A garancia csak a vásárláskor átadott nyugtával/számlával együtt érvényes.

A Blaupunkt vállalja, hogy olyan helyeken nyújtja a fent említett szolgáltatásokat a garanciális időszak során, ahol felhatalmazott szervize található. Azok a fogyasztók, akiknek a környezetében nem található felhatalmazott szervizközpont, felelősek az általuk választott szervizközpontba történő szállítás költségeiért és kockázataiért.

A természetes „elhasználódásra” a garancia nem vonatkozik.

A termék csak háztartási használatra alkalmas.

Hungaro Flotta Kft.  
1117 Budapest, Alíz u. 1/B  
8200 Veszprém,  
Csillag u. 16/a  
[info@hungaroflotta.hu](mailto:info@hungaroflotta.hu)





*Enjoy it.*